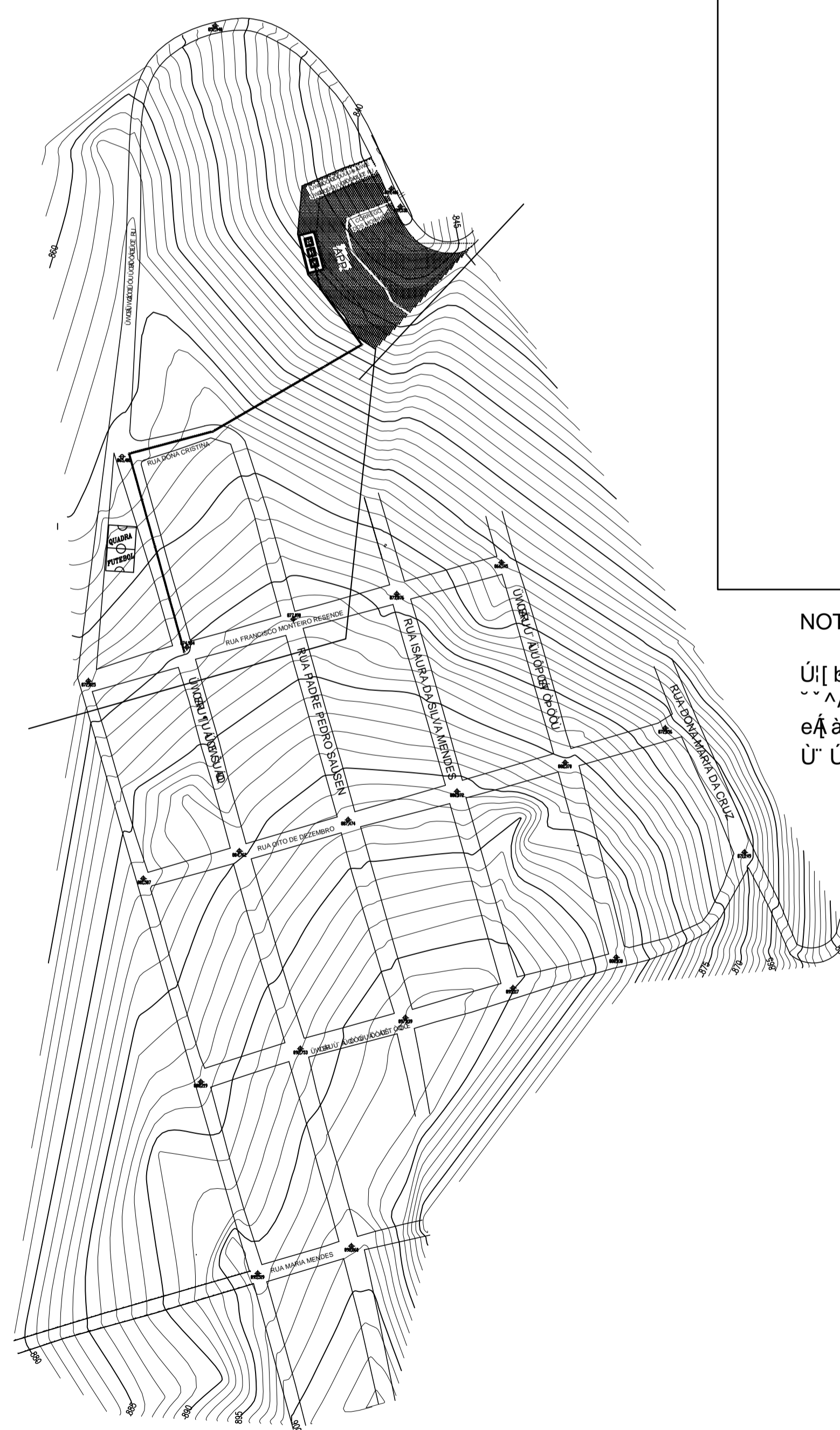


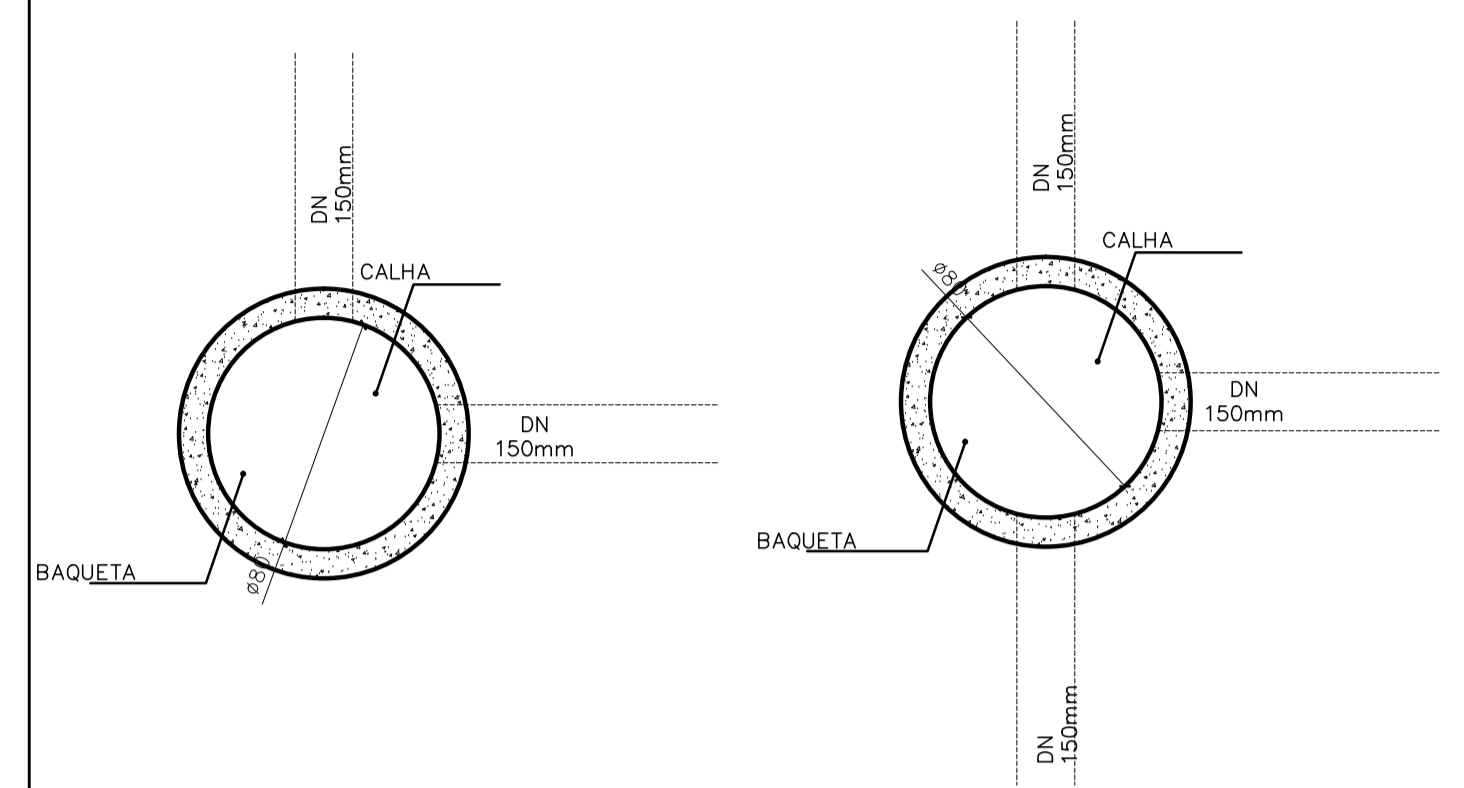
PLANTA BAIXA - REDE COLETORA DE ESGOTO



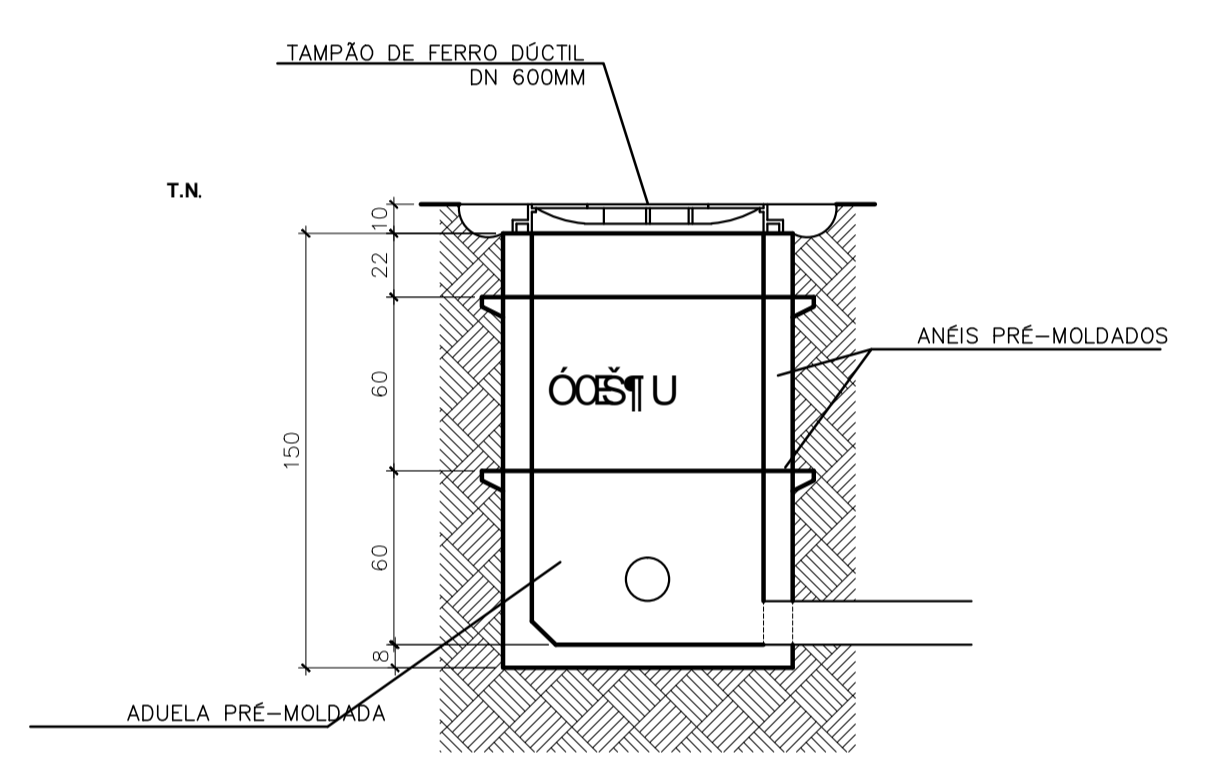
USO: VIZUALIZAÇÃO DE DETALHE DE MANEIO

DETALHE DE POÇO DE VISITA

PLANTA BAIXA



CORTE



DIMENSÕES EM CENTÍMETROS
ESCALA: 1/25

NOTA:

Este projeto foi elaborado com o uso de software de autoria da Autodesk, Inc. e todos os direitos reservados. É proibida a reprodução ou distribuição sem a autorização expressa da Autodesk, Inc. Este documento contém informações confidenciais da Autodesk, Inc. e não deve ser divulgado a terceiros sem a autorização expressa da Autodesk, Inc.

ÚTILIZANDO O SOFTWARE DE AUTORIA DA AUTODESK, INC. E TODOS OS DIREITOS RESERVADOS. É PROIBIDA A REPRODUÇÃO OU DISTRIBUIÇÃO SEM A AUTORIZAÇÃO EXPRESSA DA AUTODESK, INC. ESTE DOCUMENTO CONTÉM INFORMAÇÕES CONFIDENCIAIS DA AUTODESK, INC. E NÃO DEVE SER DIVULGADO A TERCEIROS SEM A AUTORIZAÇÃO EXPRESSA DA AUTODESK, INC.		
PARA USO DO REQUERENTE	CONTRATANTE Prefeitura Municipal de Entre Rios de Minas	DEP. ENG. JULIANA PINHEIRO BARBOSA
CONSTRUÇÃO	Empreendimento: REDE COLETORA DE ESGOTO	Testada: J JETECÁ
PROJETO	Uso: PLANTA BAIXA - REDE COLETORA DE ESGOTO	ART CREAMG: 150.110/D
		GRUPO: Cidade: Entre Rios de Minas - MG
		Escala: 1:800
		Data: 23/05/2013
		FORMATO/FOLHA: A1:1/1